

EST 2
Εγχειρίδιο χρήστη

Κίνδυνος και Προειδοποίηση

- 3 Παρακαλούμε διαβάστε το εγχειρίδιο χρήσης πριν από την πρώτη χρήση.
ΜΗΝ ρίχνετε φως απευθείας στα μάτια. Αυτό μπορεί να προκαλέσει προσωρινή τύφλωση ή/και μόνιμη βλάβη στα μάτια.
- 3 ΜΗΝ καλύπτετε την κεφαλή του φωτός όταν ο φακός είναι αναμμένος και ΜΗΝ τοποθετείτε την κεφαλή του φωτός στο έδαφος. Η διαφορά θερμοκρασίας του φωτός μπορεί να προκαλέσει ζημιά στον ίδιο τον φακό ή ακόμα και να προκαλέσει κάψιμο άλλων αντικειμένων.
- 3 Να φυλάσσεται μακριά από παιδιά.
ΜΗΝ ενεργοποιείτε συνεχώς την υψηλή λειτουργία για να αποτρέψετε την υπερθέρμανση του σώματος του φακού και τον τραυματισμό του χεριού του χρήστη.
- 3 Παρακαλώ τοποθετήστε μπαταρίες SPERAS ή μπαταρίες που συνιστώνται από την SPERAS.

Μέσα στο κουτί

1*SPERAS EST 2	1*USB-C καλώδιο φόρτισης	1*18650 3100mah Μπαταρία λιθίου
1*Κορδόνι	2*Επιπλέον δακτύλιος O	1*Εγχειρίδιο χρήστη

Προσδιορισμός

FL 1 ΠΡΟΤΥΠΟ	Turbo	Υψηλό	Μέτριο	Μεγάλο	Ασπίδα	Σταθερότητα	Απόσταση
Παρουσία	1900LM	800LM	400LM	100LM	10LM	1900LM	400LM
Εκκένωση	4H	4.5 ώρες	5H 13 λεπτά	12 ώρες 30 λεπτά	157H	—	—
Μέση Εντάση	11 175 Νεφές @ 900 Νεφές	2 800 Νεφές	2 800 Νεφές	750cd	100cd	—	—
Μέση Απόσταση	211μ	141μ	108 μέτρα	55μ	—	—	—
LED	SST40*1						
Φακός	Φακός TIR						
Μπαταρία Πηγή	1* μπαταρία λιθίου 18650 ή 2*CR123A						
Φόρτιση Φορά	Περίπου 4 ώρες (φόρτιση τύπου C)						
Συνιστάμενη Απόσταση	1.5 μ.						
Αδιόβροχος	IP68						
Υλικό	Αεροδιαπλεκτό κράνος αλουμινίου 6061						
Διάσταση	115 (Μήκος) * 25.4 (Κεφαλή) * 25.4 (Σωλήνας) mm						
Καθαρά βάρος	78g (χωρίς μπαταρία)						

Σημείωση: Τα παραπάνω δεδομένα έχουν μετρηθεί σύμφωνα με τα διεθνή πρότυπα δοκιμών φακών ANSI/NEMA FL1 χρησιμοποιώντας μπαταρία SPERAS 3.7V/3100mAh 18650 υπό εργαστηριακές συνθήκες.

Επισκόπηση προϊόντος

Ο SPERAS EST 2 είναι μια άλλη έκδοση φακού του EST που έχει την ίδια έξοδο lumen 1900lm και μέγιστη απόσταση δέσμης 211m. Ωστόσο, ο EST 2 έχει πιο συμπαγές μέγεθος και διαφορετικό περιβάλλον χρήσης. Ο EST 2 μπορεί εύκολα να εισέλθει στη λειτουργία ECO και turbo. Ο απλός αλλά ισχυρός EST 2 στοχεύει να είναι ένας ιδανικός φακός για φύλακες ασφαλείας, αστυνομικούς και γενικούς χρήστες.

Εγκατάσταση μπαταρίας

Πριν από την πρώτη χρήση, αφαιρέστε την μονωτική μεμβράνη της μπαταρίας από το πίσω καπάκι.

Και αν χρειαστεί να αλλάξετε την μπαταρία, βεβαιωθείτε ότι η πλευρά της θετικής πολικότητας της μπαταρίας είναι στραμμένη προς την κατεύθυνση της κεφαλής του φακού (την πλευρά της λαχνίας LED).



Οδηγίες λειτουργίας

ΠΡΟΣΤΑΣΙΑ ΚΑΤΑΣΤΑΣΗΣ ΑΠΕΝΕΡΓΟΠΟΙΗΣΗΣ

- 3 Μπορεί να ενεργοποιηθεί/απενεργοποιηθεί μόνο από το κουμπί στην ουρά.
- 3 Πατήστε ελαφρά το κουμπί στην ουρά, για στιγμιαία ενεργοποίηση (λειτουργία μνήμης), αφήστε το και απενεργοποιήστε το.
- 3 Πατήστε το κουμπί στην ουρά, ενεργοποιήστε (λειτουργία μνήμης)-πατήστε ξανά, απενεργοποιήστε.
- 3 Στην κατάσταση OFF (ΑΠΕΝΕΡΓΟΠΟΙΗΣΗ), πατήστε γρήγορα δύο φορές για σφαλμα φλας, αφήστε το και απενεργοποιήστε το.

3 Στην κατάσταση OFF (ΑΠΕΝΕΡΓΟΠΟΙΗΣΗ), πατήστε γρήγορα ένα φορά προς το κάτω για να επιστρέψετε το φλας. Πατήστε προς τα κάτω για να απενεργοποιήσετε το φλας.

Αλλαγή λειτουργίας

3 Στην κατάσταση ON, κάντε κλικ στο πλευρικό κουμπί για να αλλάξετε λειτουργίες. Η λειτουργία θα εναλλάσσεται από Χαμηλή, Μέτρια, Υψηλή έως Turbo.

Στροβοσκόπιο/SOS

3 Στην κατάσταση ON, κάντε διπλό κλικ στο πλευρικό κουμπί για να μπειτε στη λειτουργία φλας, κάντε διπλό κλικ ξανά για να μπειτε στη λειτουργία SOS και κάντε ένα κλικ για να επιστρέψετε στην κατάσταση πριν από το φλας.

Λειτουργία ECO

3 Συνεχίστε να πατάτε το πλευρικό κουμπί και στη συνέχεια πατήστε προς τα κάτω το πίσω κουμπί, ο φακός θα εισέλθει στη λειτουργία ECO.

Λειτουργία Turbo




3 Στην κατάσταση ON, πατήστε παρατεταμένα το πλευρικό κουμπί για 0.5 δευτερόλεπτα, θα εισέλθει στη λειτουργία Turbo και θα επιστρέψει στην προηγούμενη λειτουργία όταν το αφήσετε.

Φόρτιση



Υποστήριξη EST 2 Type-C 5V/1A

Χρειάζονται περίπου 4 ώρες για να φορτιστεί πλήρως



Δείκτης ισχύος

Όταν ενεργοποιείτε τον φακό, η ενσωματωμένη ένδειξη στον πλευρικό διακόπτη θα υποδεικνύει την υπολειπόμενη στάθμη ισχύος για 5 δευτερόλεπτα. Η ένδειξη λειτουργίας θα εμφανίζεται ένα από τα ακόλουθα: Πράσινο: 100%-70% Πορτοκαλί: 70%-30% Κόκκινο: 30%-5% Κόκκινο φλας: 5%-1%, (Φλας προειδοποίησης για να υποδείξει πολύ χαμηλή στάθμη ισχύος).

Χρήση και Συντήρηση

- 3 Παρακαλούμε φορτίστε πλήρως την μπαταρία πριν από την πρώτη χρήση. Για να διατηρήσετε την αδιόβροχη βαθμολογία, λιπάνετε το O-ring με λιπαντικό ασφαλείας για σιλικόνη και αντικαταστήστε τους σπασμένους δακτύλιους O το συντομότερο δυνατό.
- 3 Εάν το φως δεν πρόκειται να χρησιμοποιηθεί για μεγάλο χρονικό διάστημα ή κατά τη μεταφορά, εξειδώνετε το πίσω καπάκι και αφαιρέστε την μπαταρία για να διακόψετε το κύκλωμα.

Εγγύηση

- 3 Δωρεάν αντικατάσταση 30 ημερών: Θα επισκευάσουμε ή θα αντικαταστήσουμε έναν φακό εντός 30 ημερών από την αγορά, εάν παρουσιάσει κατασκευαστικό ελάττωμα. Εάν το πρόβλημα απαιτεί αντικατάσταση, θα αντικαταστήσουμε το φωτιστικό με το ίδιο μοντέλο με αυτό που μας στέλθηκε. Εάν το μοντέλο έχει καταργηθεί, οι πελάτες θα λάβουν ένα προϊόν με παρόμοια ή βελτιωμένη απόδοση.
- 3 5 χρόνια εγγύηση: Προσφέρουμε δωρεάν επισκευή εντός 5 ετών από την αγορά εάν προκύψουν προβλήματα με την κανονική χρήση.
- 3 Περιορισμένη εγγύηση εν' όρου ζωής: Εάν προκύψουν προβλήματα μετά από 5 χρόνια από την αγορά, θα χρεώσουμε τα ανταλλακτικά. Το συνολικό κόστος επισκευής υπολογίζεται σύμφωνα με το κόστος των αντικατασταθέντων υλικών.
- 3 Επικοινωνήστε πρώτα με τον αντιπρόσωπό σας: Μπορείτε να προσκομίσετε την Κάρτα Εγγύησης SPERAS, το τιμολόγιο αγοράς, την απόδειξη ή άλλα αποδεικτικά στοιχεία από τους πωλητές κατά την αγορά των φωτιστικών μας και να επικοινωνήσετε απευθείας με τους αντιπροσώπους σας για σέρβις εγγύησης, και η SPERAS θα παρέξει στους αντιπροσώπους υποστήριξη.

Πέρα από την εγγύηση

- 1 Η δωρεάν εγγύηση ΔΕΝ καλύπτει τυχόν ζημιές ή βλάβες που προκαλούνται από:
 - 3 Κανονική φθορά
 - 3 Ζημιές που προκαλούνται από απουσαρμολόγηση, τροποποίηση του φακού, ζημιές που προκαλούνται από κακή λειτουργία ή κακή χρήση.
 - 3 Ακατάλληλη συντήρηση ή επισκευές από οποιονδήποτε άλλον εκτός από εξουσιοδοτημένο αντιπρόσωπο ή την ίδια την SPERAS



Αριθμός μοντέλου προϊόντος: _____

Αριθμός σειράς: _____

Ημερομηνία Αγοράς: _____

Υπογραφή/Σφραγίδα Εμπόρου: _____

Σας ευχαριστούμε που επιλέξατε τον SPERAS EST2.

Ο φακός SPERAS καλύπτεται από 5ετή εγγύηση από την ημερομηνία αγοράς.

Παρακαλούμε ζητήστε από τον πωλητή/αντιπρόσωπο να τηρήσει την ημερομηνία αγοράς και να υπογράψει/σφραγίσει την κάρτα εγγύησης μετά την αγορά! Επικοινωνήστε πρώτα με τον πωλητή/αντιπρόσωπο του φακού SPERAS εάν χρειάζεστε βοήθεια!

Ανακίνηση Η εγγύηση καλύπτει αποκλειστικά τα κατασκευαστικά ελαττώματα και παύει να ισχύει εάν ο φακός υποβληθεί σε εργασία από μη εξουσιοδοτημένο άτομο.

*Σημείωση: Μπορεί να φορτιστεί μόνο επαναφορτιζόμενη μπαταρία λιθίου 18650. Το EST 2 δεν μπορεί να λειτουργήσει κατά τη φόρτιση.

Shenzhen Speras Lighting Co., Ltd
www.sperasflashlight.com

